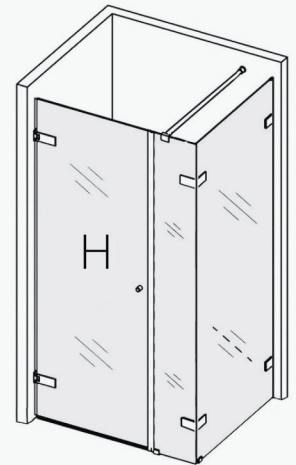
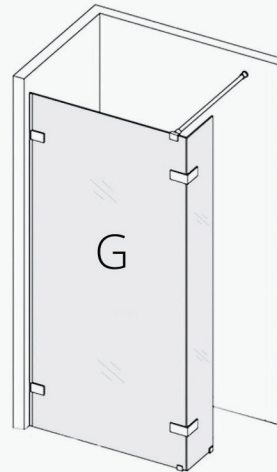
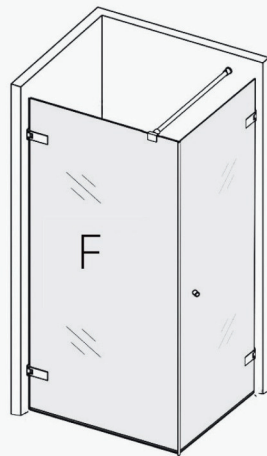
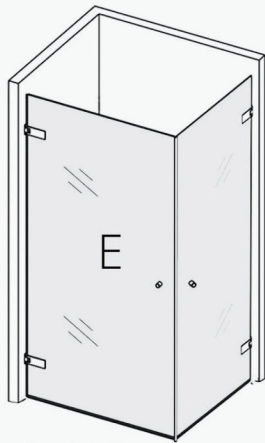
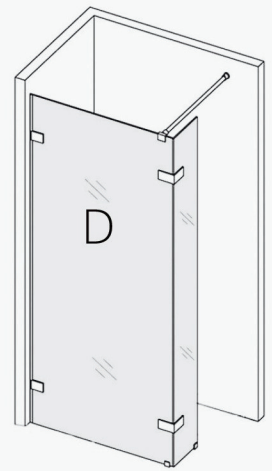
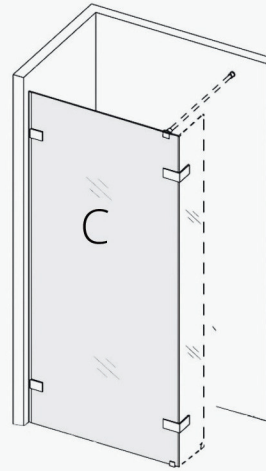
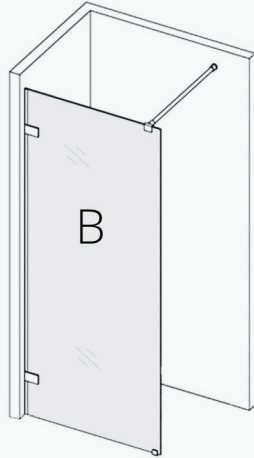




Let op! Nismaten moeten altijd 5 mm groter zijn dan de deurmaat. Als optie kunt u een afdichtprofiel plaatsen tot 6 mm. Ter voorbeeld: bij een deur van 68 cm moet de nismaat minimaal 68,5 cm zijn.

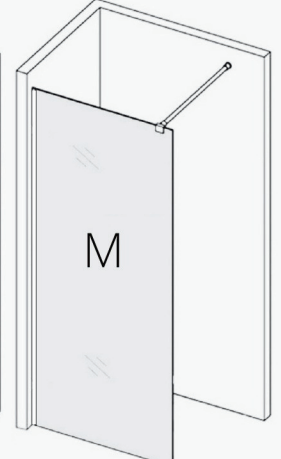
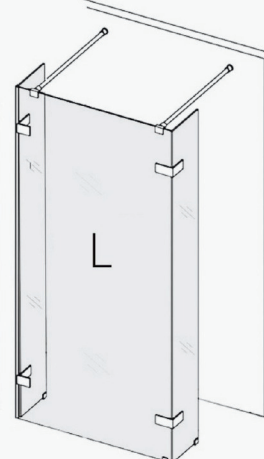
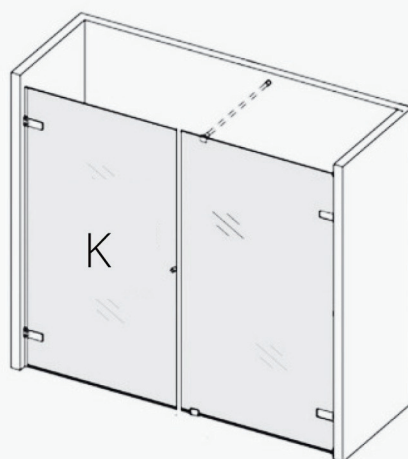
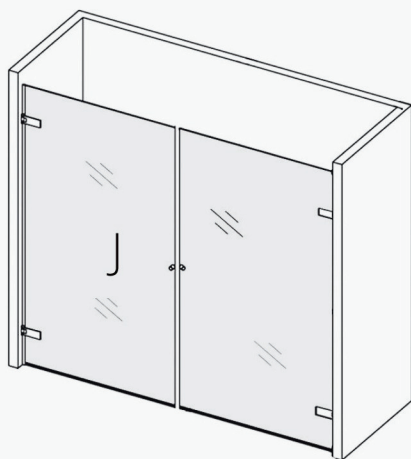


$A+A+P=E$

$A+B+P=F$

$C+B=G$

$A+B+C+P=H$



$A+A+P=J$

$A+B+P=K$

$B+C+B=L$



Een profiel van 90° heeft links 1,5 cm en rechts 1,5 cm extra ruimte nodig. Ter voorbeeld: hoekopstelling (2x deur 88 cm + 90° magneetprofiel = 89,5 x 89,5 cm (buitenkant glasmaat).



Bij het gebruik van een magneetprofiel heeft een profiel van 180° 2 cm extra ruimte nodig. Ter voorbeeld: nisopstelling (deur 68 cm + vaste wand 50 cm + 180° magneetprofiel = 120 cm).